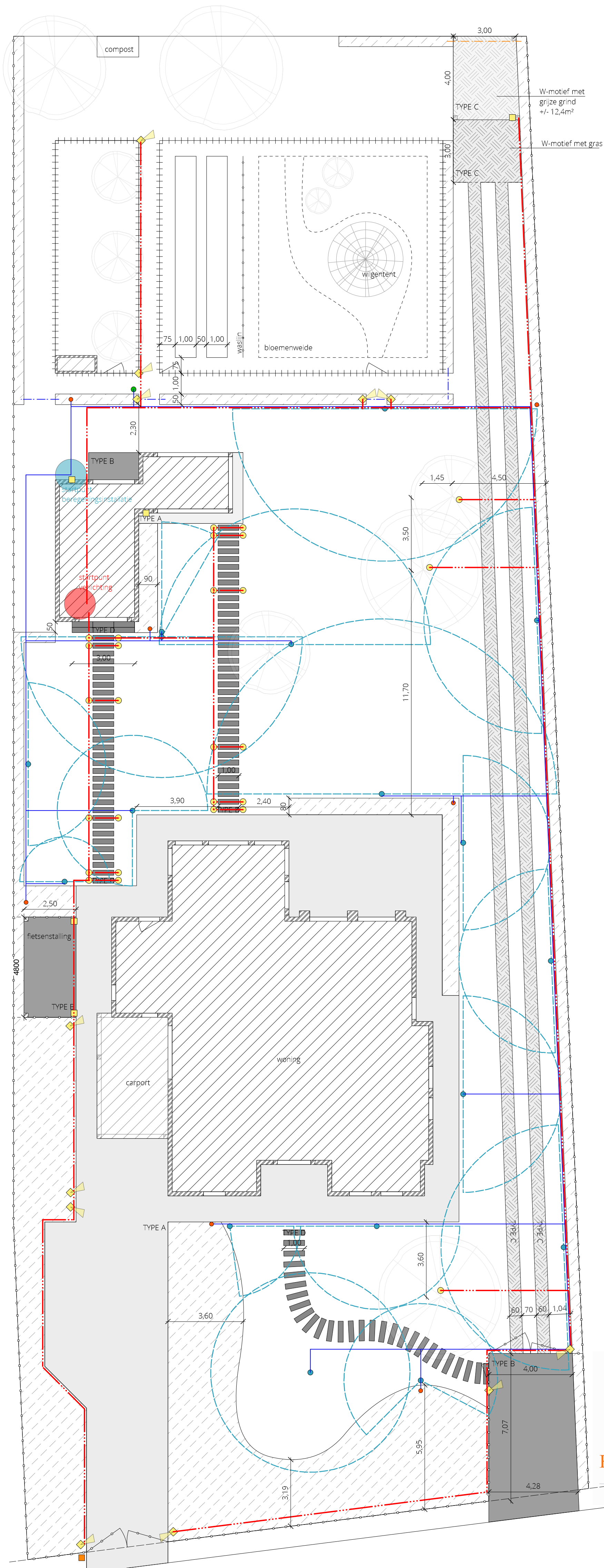





















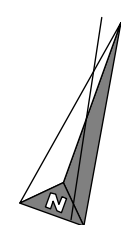
TECHNISCH PLAN

TUIN TE WANSTRAAT 40, 3920 LOMMEL



LEGENDE

-  verharding in klinkers - reeds bestaand
TYPE A
-  verharding in klinkers idem bestaande
klinkers oprift
TYPE B +/- 48 m²
-  verharding in tegel waterpasserend vb.
Aviena Edge Classic
58x36cm - dikte 15cm kleur grijs
TYPE C +/- 89,5 m²
-  verharding in stapstenen megategels
100x25x6cm Carreau kleur vb. Arduna
TYPE D +/- 103 stuks
-  kipeenhok
type te bepalen door opdrachtgever
-  verlichting type grondspot
type te bepalen door opdrachtgever
27 stuks
-  verlichting type muur-/wandverlichting
type te bepalen door opdrachtgever
5 stuks
-  verlichting type tuinspot op staander
type te bepalen door opdrachtgever
12 stuks
-  XVB grondkabel
-  hoofdleiding beregeningsinstallatie
-  zone voor druppeldarm
+/- 258 m²
-  beregeningsinstallatie
reikwijdte sproeier
-  aansluitpunt druppeldarm
-  pop-up | turbinesproeier
17 stuks
-  maataanduiding
-  buitenkraantje
-  brievenbus
type zelf te bepalen door opdrachtgever
-  hekwerk - kastanjehouten paaltjes
+/- 80 lm - incl. 3 poortjes
-  hekwerk/tuinafsluiting - type te bepalen
door opdrachtgever
+/- 181,5 lm - incl. 2 grote poorten + 1 klein poortje



0 1 2 3 4 5m

SCHAAL 1/125



KIM SCHUURMANS
— TUINAANLEG & ONDERHOUD —

IN SAMENWERKING MET

Mart Smets

TUINARCHITECTUUR